



**SCHÖN**  
PREMIUM GERMAN QUALITY



**SHW8014BLA**

EAN: 0765708152184


**Lavatrice a carica frontale**

Classe: **A**

Capacità **8 kg**

Motore: **BLDC inverter**

Centrifuga: **1.400 rpm**



BLDC inverter



Vapore



15 programmi



Lavaggio rapido



Blocco bimbi



Start programmabile

Larg: **595 mm** - Alt: **845 mm** - Prof: **540 mm**

**PRESTAZIONI**

CLASSE DI EFFICIENZA ENERGETICA	<b>A</b>
CLASSE DI EFFICIENZA CENTRIFUGA	<b>B</b>
CAPACITA' DI CARICO	<b>8 kg</b>
VELOCITA' MASSIMA CENTRIFUGA	<b>1.400 RPM</b>
POTENZA MASSIMA ASSORBITA	<b>37 kWh / 100 cicli</b>
CONSUMO ELETTRICO	<b>1.650 W</b>
CONSUMO DI ACQUA	<b>39 lt</b>

RUMOROSITA' CENTRIFUGA	<b>74 db</b>
CLASSE DI EMISSIONE RUMORE	<b>B</b>
TEMPERATURA LAVAGGIO SELEZIONABILE	<b>SI</b>
VELOCITA' CENTRIFUGA SELEZIONABILE	<b>SI</b>
PARTENZA RITARDATA	<b>SI</b>
NUMERO DI PROGRAMMI	<b>15</b>
TRATTAMENTO ANALLERGICO	<b>SI</b>

**CARATTERISTICHE STRUTTUALI**

TIPO DI MOTORE	<b>BLDC INVERTER</b>
CONTROLLO	<b>SI</b>
DISPLAY	<b>DIGITALE</b>
SISTEMA DI AUTOBILANCIAMENTO	<b>SI</b>
INDICATORE CICLO DI LAVAGGIO	<b>SI</b>
INDICATORE TEMPO RESIDUO	<b>SI</b>
DIAMETRO OBLO'	<b>300 mm</b>
SISTEMA A VAPORE	<b>SI</b>

POMPA CON FILTRO	<b>NO</b>
VOLUME CESTELLO	<b>54 lt</b>
MATERIALE CESTELLO	<b>ACCIAIO INOX</b>
MATERIALE VASCA	<b>NC</b>
LUCE INTERNA CESTELLO	<b>NO</b>
TOP RIMOVIBILE	<b>NO</b>
COLORE / FINITURA ESTERNA	<b>BIANCO</b>






**PROGRAMMI**

- ✓ COTONE
- ✓ ECO 40° - 60°
- ✓ SPORT
- ✓ PIUMINI
- ✓ DELICATI
- ✓ BABY CARE
- ✓ VAPORE
- ✓ MIX
- ✓ RAPIDO 15' E RAPIDO 42'
- ✓ 20 °C
- ✓ LANA
- ✓ RISCIAQUO + CENTRIFUGA
- ✓ SOLO CENTRIFUGA
- ✓ SUPER SPA
- ✓ LAVAGGIO NOTTURNO
- ✓ PULIZIA CESTELLO

**FUNZIONI SPECIALI**

- ✓ ESCLUSIONE CENTRIFUGA
- ✓ CICLO DI LAVAGGIO PERSONALE
- ✓ RISCIAQUO PLUS
- ✓ ANALISI DEL CARICO
- ✓ RIPRISTINO DOPO BLACKOUT
- ✓ PROTEZIONE ANTISCHIUMA
- ✓ BILANCIAMENTO DEL CARICO
- ✓ PROTEZIONE ANTIALLAGAMENTO

**PESI E DIMENSIONI**

 Dimensioni prodotto (L x A x P) <b>595 x 845 x 540</b>	 Peso netto <b>58 kg</b>	 Pezzi container 40 ft HQ <b>224 pz</b>
 Dimensioni imballo (L x A x P) <b>645 x 880 x 560</b>	 Peso lordo <b>60 kg</b>	

**IMMAGINI ACCESSORIE**



Le informazioni contenute in questa pagina sono indicative e non costituiscono elemento contrattuale